

スマートフォン・タブレットから「申込内容確認書」または「入学願書・受験票」を印刷する方法

1 家庭用プリンタで印刷する

Wi-Fi 接続や通信でのデータ送信が可能な場合、お持ちのプリンタで印刷できます。
設定方法については、プリンタの取扱説明書をご確認ください。

2 コンビニエンスストアで印刷する

①マイページの「申込履歴」の右側の**受験票**ボタンをクリックすると、ダウンロード画面が出てきます。



②画面の左下にある「**コンビニエンスストアでプリントする方はこちら**」をクリックします。



③プリント予約の画面の「**受験票の予約へ**」をクリックします。



④店舗選択画面で**印刷するコンビニ**を選択し、「**次へ**」ボタンをクリックします。



⑤利用規約を確認し、「**同意する**」に**チェック**してから「**プリントを予約する**」をクリックします。



⑥予約完了画面の「**プリント予約番号**」を控えて、予約したコンビニ店舗の端末に入力・印刷します。



検定料のお支払方法について

A クレジットカードによるオンライン決済（決済手数料が必要です）

クレジットカード番号など必要な情報を入力し、決済を完了させます。
クレジットカードによるオンライン決済にて、24時間、検定料のお支払いが可能です。

▼ご利用いただけるクレジットカード



B コンビニでのお支払い（支払手数料が必要です）

出願登録後、払込票を印刷し（番号を控えるだけでも）、選択したコンビニレジにてお支払いを済ませてください。お支払い後に受け取る「お客様控え」はご自身で保管してください。
右記のコンビニにて、24時間、検定料のお支払いが可能です。

▼ご利用いただけるコンビニ



C ペイジー対応金融機関 ATM でのお支払い（支払手数料が必要です）

ペイジー対応金融機関 ATM でお支払いができます（ペイジーマークが貼ってある ATM でご利用いただけます）。

▼ご利用いただける金融機関



三菱 UFJ 銀行、みずほ銀行、りそな銀行、埼玉りそな銀行、三井住友銀行、ゆうちょ銀行、千葉銀行、横浜銀行、関西みらい銀行、広島銀行、福岡銀行、十八親和銀行、東和銀行、熊本銀行、京葉銀行、南都銀行、足利銀行、七十七銀行、群馬銀行

※システム・操作に関するお問合せは、出願サイトの「お問合せ先」のリンクからご確認ください。
※入試内容に関するお問合せは、京都聖母学院高等学校 入試広報部へご連絡ください。

 **京都聖母学院高等学校**
Kyoto Seibo Gakuin High School
〒612-0878 京都府京都市伏見区深草田谷町1
TEL.075-645-8103



本校 HP



2023年に聖母女学院は
創立100周年を迎えます

2024年度入試 募集要項

インターネットによる出願情報登録の手引き

募集人員・募集コース

(募集人員・女子180名)

| | |
|---------------------------|--|
| Ⅲ類（最難関特進コース） | 最難関国公立大学（京大、阪大、神大）〈文・理〉、国公立大学医学部医学科などをめざすコース。 |
| Ⅱ類（特進コース） | 国公立大学〈文・理〉、私立大学歯薬系、関関同立〈文・理〉をめざすコース。 |
| 看護系大学進学コース | 国公立大学看護系、私立大学看護系（4年制）、作業療法・理学療法などの医療系（4年制）をめざすコース。将来の職業として看護医療系をめざす人のために進学を見据えた特化型学習カリキュラムと提携病院や大学での体験プログラムなどが用意されています。 |
| I類GSC (グローバルスタディーズコース) | 私立大学文系学部〈関関同立、同志社女子大学、産近甲龍ほか〉、国際系学部や海外大学進学をめざすコース。 英語コミュニケーション能力豊かな国際人を育成します。 英語の授業は「Libera (中級)」「Prora (上級)」のグレード別学習です。 |
| I類（大学連携コース） | 私立大学文系学部〈関関同立、同志社女子大学、産近甲龍ほか〉をめざすコース。 3年次に、同志社女子大学クラスと私立大学文系クラスに分かれます。 |



京都聖母学院高等学校

Kyoto Seibo Gakuin High School

京都聖母学院オリジナルの入試制度

| | |
|-----------|--|
| 帰国生入試制度 | 海外在住経験のある女子生徒対象の制度です。 |
| 転類合格制度 | 第1志望コースの合格点に満たない場合でも他のコースの合格点が満たされていれば、該当コースで合格することができます。(詳しくはP5参照) |
| 特待制度 | Ⅲ類・Ⅱ類・看護系大学進学コース合格者で成績優秀な生徒は、特待制度の対象となります。 |
| クラブ特待生制度 | 対象クラブ：新体操 クラブ特待生制度の適用者は入学金が半額免除(75,000円)になります。また、中学在籍時の実績に応じて入学金が全額免除、授業料が半額免除又は全額免除になります。 |
| ファミリー特典制度 | 1親等以上4親等以内の親族が、学校法人聖母学院の設置する学校(幼稚園・保育園・プリスクール含む)の在学学生又は卒業生である場合は、入学金が75,000円になります。 |

出願資格・出願形態

保護者と同居し、自宅から通学が可能な女子生徒

推薦 2024年3月に中学校卒業見込みで、本校のⅡ類・看護系大学進学コース・Ⅰ類GSC・Ⅰ類を第1志望とし、中学校長の推薦を受けた生徒。(出願資格に関しては、中学校の先生にご相談ください。)

専願 2024年3月に中学校卒業見込み、またはすでに中学校を卒業し、本校を第1志望とする生徒。

併願 2024年3月に中学校卒業見込み、またはすでに中学校を卒業し、他の高等学校との併願を希望する生徒。

出願期間・方法

①出願情報入力【開始日】2023年12月1日(金)～

- ・本校ホームページの「出願情報入力Webサイト」からマイページ作成と出願情報登録。
※miraicompassのマイページがあれば使用可能です。

②考査料支払い【期間】2024年1月6日(土)～1月31日(水)

- ・(1.5次)のみの出願の場合は(2024年2月22日(木)12:00まで可)

③入学願書作成

- ・出願サイトから考査料の支払いを完了後、「入学願書」「受験票」「宛名票」のダウンロードと印刷および入学願書、受験票の作成。

④出願【期間】

- ・本校へ入学願書を郵送もしくは本校へ直接ご持参ください。
- ・出願書類は記入に不備がないことをご確認の上、宛名票を貼付したレターパックライト(青色)もしくは、各自ご用意いただいた封筒で簡易書留速達により郵送してください。

1次A・B/1.5次 郵送 2024年1月15日(月)～1月31日(水) 必着

1.5次のみ 郵送 2024年1月15日(月)～2月10日(土) 消印有効

窓口 2024年2月13日(火)～2月22日(木) 9:00～17:00(ただし、土日祝を除く)
2024年2月24日(土) 7:30～8:10

※情報登録および出願手続きは、必ず中学校の指示に従って進めてください。

出願書類

- 入学願書** 入学願書と受験票に同じ写真(縦4.5cm×横3.5cm)を糊貼り(データのアップロード可)保護者印を押印したものを提出。
- 報告書** 京都私学共通の書式。在籍・出身中学校において作成されたものを開封せずにそのまま提出。
- 推薦書** 「推薦」出願者のみ提出。本校ホームページよりダウンロード・印刷し、在籍中学校で作成されたもの。
- 英検合格証明書** 英語検定3級以上保有者のみ提出。
- 活動歴報告書** 「クラブ特待生(新体操)」申請者のみ提出。本校ホームページよりダウンロードおよび印刷。所属するクラブに作成を依頼してください。

考査料

20,830円(考査料20,000円に合否結果通知郵送料830円を含んだ金額20,830円を納付してください。)

※同時出願の場合は、複数日程を受験されても20,830円です。但し、出願完了後に他日程を追加する場合は、別途20,830円が必要となりますのでご注意ください。

※クレジットカード、コンビニエンスストア、ペイジー対応金融機関ATM、ペイジー対応ネットバンキングでの支払いが可能です。※一度納入された考査料は、出願後に辞退された場合も含め、いかなる理由があっても返金いたしかねます。

入試日程

| 入学試験日 | 2月10日(土) | | 2月11日(日・祝) | 2月24日(土) |
|-------|--|--|--|------------------------------------|
| | 1次A | | 1次B | 1.5次 |
| 出願形態 | 推薦(出願基準があります) | | 専願・併願 | |
| 募集コース | Ⅱ類 看護系大学進学コース Ⅰ類 | Ⅰ類GSC | Ⅲ類・Ⅱ類・看護系大学進学コース Ⅰ類GSC・Ⅰ類 | |
| 試験科目 | 作文・面接 | 作文 英語力面接 | 国語・英語・数学 1次A、1次BのⅢ類志願者は上記3科目の他に理科・社会を実施します。 | |
| 学力考査 | 作文 (500字以上600字以内) 8:45～9:35 (50分) | 作文 (500字以上600字以内) 8:45～9:35 (50分) | 国語(100点) 8:45～9:35(50分) 英語(100点) 9:50～10:40(50分)※1 数学(100点) 10:55～11:45(50分) | |
| | 面接 10:00～ | 英語力面接 10:00～ | (1次A、1次BのⅢ類志願者) 昼食 理科(100点) 12:40～13:30(50分) 社会(100点) 13:45～14:35(50分) | |
| 合格発表 | 2月12日(月) 本校発送・HP掲載(18:00予定) | | | 2月24日(土) 本校発送・HP掲載 (18:00予定) |
| 入学手続き | 1次A・B(推薦・専願) 【入学金納入期限】2月19日(月)23:00 【書類提出期限】2月20日(火) 必着 ※日時を変更する場合があります。詳細は入学試験日にお渡しする文書でお知らせします。 | | | |
| | 1次A・B(併願)、1.5次(専願・併願) 公立高校合格発表後(詳細は入学試験日にお渡しする文書でお知らせします。) | | | |

※1 英語には英語検定3級レベルを中心としたリスニング問題が含まれます。

英検換算点

| 英検 | 換算点数 | 英検 | 換算点数 |
|-----|------|-----|------|
| 準1級 | 100点 | 準2級 | 75点 |
| 2級 | 95点 | 3級 | 65点 |

※英語検定3級以上保持者は合格級に応じて換算したみなし点と学力考査の英語得点を比較し、高い方を採用いたします。

試験当日

| 持ち物 | 受験票 筆記用具(直線の引ける定規を含む) 上履き 5教科受験の方は昼食、飲み物 |
|-----|--|
| 諸注意 | <p>①7:50～8:20の間に来校し、試験会場に入室してください。遅刻した場合には京都聖母学院中学校・高等学校事務室で指示を受けてください。遅刻が予測される時点で、電話連絡をお願いいたします。 【連絡先】075-645-8103(代)</p> <p>②電子機器は会場に持ち込めません。 ※携帯電話やスマートフォンの持込みは可能です。ただし試験会場に入った際にはすべての試験が終了するまで電源をOFFにし、カバンの中に入れておいてください(試験開始前に試験官が確認を行います)。 ※腕時計の使用は可能です。但し、時間を見る以外の機能がある時計は使用できません。</p> <p>③受験生は考査終了後まで校舎外に出ることはできません。</p> <p>④保護者の方は試験会場への入室はできかねます。控え室でお待ちください。</p> <p>⑤災害(地震・天候・感染症など)発生時の試験実施に関する情報については本校ホームページをご確認ください。</p> |

合格発表

(発表日) **1次A・B** 2024年2月12日(月)
1.5次 2024年2月24日(土)

※郵送での合格発表は、簡易書留速達にて、1次A・Bは2月12日に、1.5次は2月24日に発送いたします。
 ※インターネットでの合格発表は、発表当日に本校ホームページでご覧いただけます。
 ※合格発表に関する、電話やメールなどでの問い合わせには一切応じられませんのでご了承ください。

転類合格制度 第1志望コースの合格点に満たない場合でも他のコースの合格点が満たされていれば、該当のコースで合格することができます。

特待制度 Ⅲ類・Ⅱ類・看護系大学進学コースで成績優秀な生徒に特待制度があります。本校ホームページの合格発表時に、ご確認くださいませ。
 ・スーパー特待は、年間授業料と教育充実費と施設設備費と入学金の合計額の全額を免除します。
 ・全額免除者には、年間授業料と教育充実費の合計額の全額を免除します。
 ・半額免除者には、年間授業料と教育充実費の合計額の半額を免除します。

クラブ特待生制度 クラブ特待生制度の適用者は、本校ホームページの合格発表時に、ご確認くださいませ。

入学手続・制服採寸

- ・入学手続に必要な書類は、合格通知とともにお送りします。期日までに郵送にてご提出ください。
- ・入学金支払いは、ミライコンパス出願サイトとなります。
- ・入学金支払方法は、クレジットカード、コンビニエンスストア、ペイジー対応金融機関 ATM等をご利用ください。
- ・入学金(150,000円)は、出願時にファミリー特典制度を申請されている場合75,000円になります。出願後の申請はできかねますのでご注意ください。
- ・入学手続以降の予定、制服採寸等についての詳細は、合格通知に同封する「入学のしおり」をご覧ください。

納付金および諸経費

| 入 学 金 | 年額経費 (2023年度実績) | | その他初年度経費 (2023年度実績) |
|----------|--|--|---------------------|
| | 納付金内訳 | 納付方法 | |
| 150,000円 | 授業料 | 504,000円 | 168,000円ずつを3期分納 |
| | 教育充実費 | 144,000円 | 48,000円ずつを3期分納 |
| | 施設設備費 | 60,000円 | 20,000円ずつを3期分納 |
| | 保護者会費 | 12,000円 | 4,000円ずつを3期分納 |
| | 教材費 (教科書代含む) | (Ⅲ・Ⅱ・看護・Ⅰ類) 90,000円 (Ⅰ類 GSC) 108,000円 | 30,000円ずつを3期分納 |
| | 旅行積立金 | 165,000円 | 55,000円ずつを3期分納 |
| 年 額 | (Ⅲ・Ⅱ類・看護・Ⅰ類) 975,000円 (Ⅰ類 GSC) 993,000円 | | |

【国の就学支援金制度】 保護者等の年収によって、就学支援金(年額118,800円または396,000円)が授業料から減額されます。(所得制限あり。支援内容は変更される場合があります。)

【あんしん修学支援制度】 京都府在住の場合、保護者等の年収によって、国の就学支援金と合わせて最大65万円を受給することができます。(支援内容は変更される場合があります。)

個人情報の取り扱いについて

出願及び入学手続にあたってお知らせいただいた個人情報は法令に基づき、セキュリティが確保された安全な環境で適正に取り扱います。ご本人の承諾または法令の定めがある場面を除いて、本校の業務以外に利用することはありません。

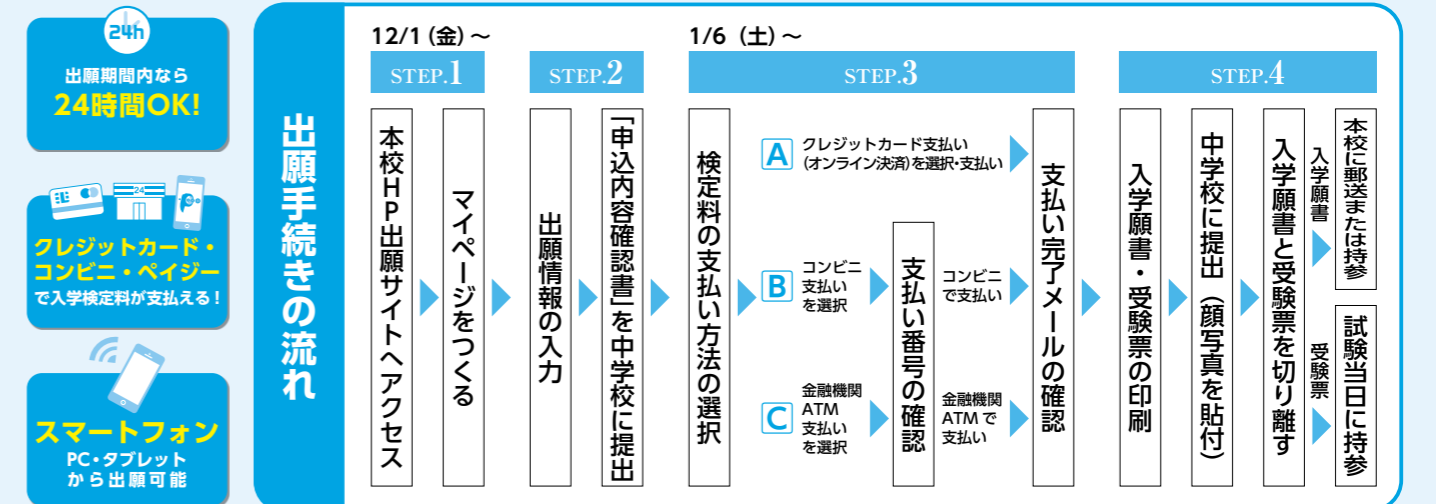
各種お問い合わせは **「京都聖母学院高等学校 入試広報部」 075-645-8103(代)まで**

京都聖母学院高等学校

スマホでも
ラクラク!!

インターネットによる 出願情報登録の手引き

京都聖母学院高等学校は2024年度(令和6年度)入試からインターネット出願を導入しています。在籍中学校の先生から許可をいただいてから、このガイドを見ながら出願準備を始めてください。



- ご家庭にインターネット環境がない場合は本校にご相談ください。
- 本校のイベント予約をされたことのある場合は、STEP.2からご覧ください。

STEP.1 出願サイトにアクセスしてマイページをつくる

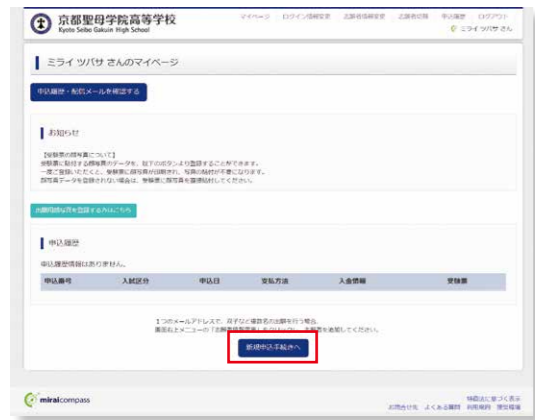
本校公式ホームページのリンクから、アクセスしてください。

「はじめての方はこちら」のボタンからメールアドレス登録に進みます。自動で返信されるメールを確認して、名前・パスワードを登録すると、あなただけのマイページにログインできるようになります。学校説明会やオープンキャンパスで1度登録をしている受験生は登録は必要ありません。

※インターネット出願サイトの開設期間は
2023年12月1日(木) 0:00 ~ 2024年2月24日(土) 23:59までです。

※画面イメージはサンプルです。実際の出願時に変更される場合があります。

STEP.2 出願情報を入力する



マイページから
「新規申込手続きへ」をクリック。

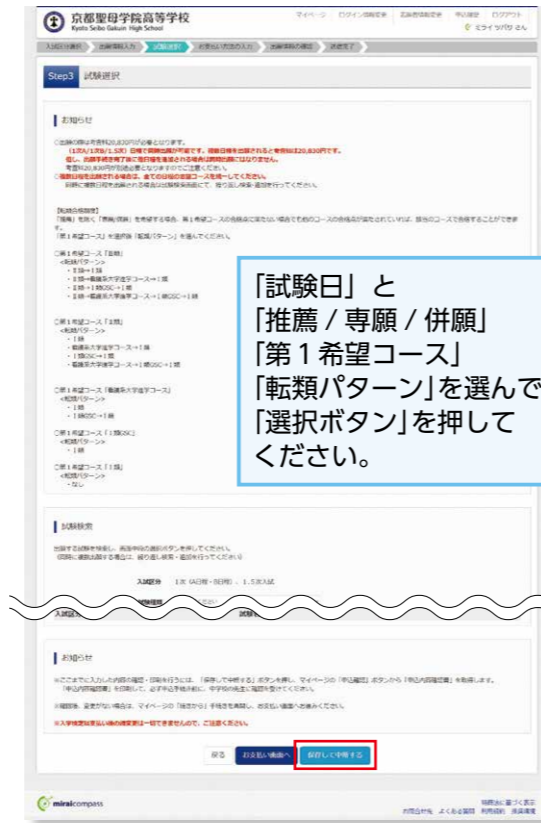


「高等学校入学試験」を選んで
「次へ」をクリック。



※お名前の旧字体や外字には対応できませんが、ご入学時に修正いたします。

画面の指示にしたがって、必須項目は必ず入力してください。
入力内容を確認したら
「試験選択画面へ」をクリック。



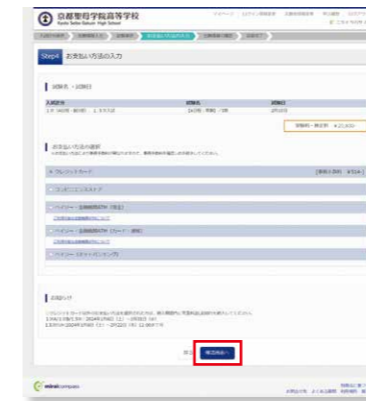
「試験日」と
「推薦 / 専願 / 併願」
「第1希望コース」
「転類パターン」を選んで
「選択ボタン」を押してください。

本校には転類合格制度があります。
転類の流れは以下の通りです。

| | |
|--|--|
| 第1希望コース「Ⅲ類」 転類パターン ・Ⅱ類→Ⅰ類 ・Ⅱ類→看護→Ⅰ類 ・Ⅱ類→Ⅰ類GSC→Ⅰ類 ・Ⅱ類→看護→Ⅰ類GSC→Ⅰ類 | 第1希望コース「Ⅱ類」 転類パターン ・Ⅰ類 ・看護→Ⅰ類 ・Ⅰ類GSC→Ⅰ類 ・看護→Ⅰ類GSC→Ⅰ類 |
| 第1希望コース「看護系大学進学コース」 転類パターン ・Ⅰ類 ・Ⅰ類GSC→Ⅰ類 | 第1希望コース「Ⅰ類GSC」 転類パターン ・Ⅰ類 |
| 第1希望コース「Ⅰ類」 転類パターン ・なし | |

「保存して中断する」ボタンを押すとマイページから「申込内容確認書」を印刷することができます。
「申込内容確認書」を中学校の先生に確認してもらいます。

STEP.3 検定料を支払い、入学願書と受験票を印刷する



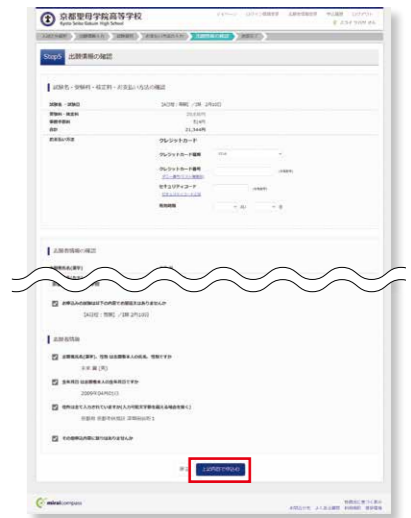
マイページの「お支払い方法」を選択し
「確認画面へ」をクリック。
※検定料の支払いは出願準備期間
2024年1月6日(土)0:00からできるようになります。
※検定料は、クレジットカードによるオンライン決済、コンビニでのお支払い、ペイジー対応金融機関ATMでのお支払いのいずれかを選ぶことができます。

画面の指示に従ってお支払い手続きを進めます。
入力した内容をもう一度確認して、間違いなければ「上記内容で申し込む」のボタンをクリックします。
※この操作以降は内容の変更ができません

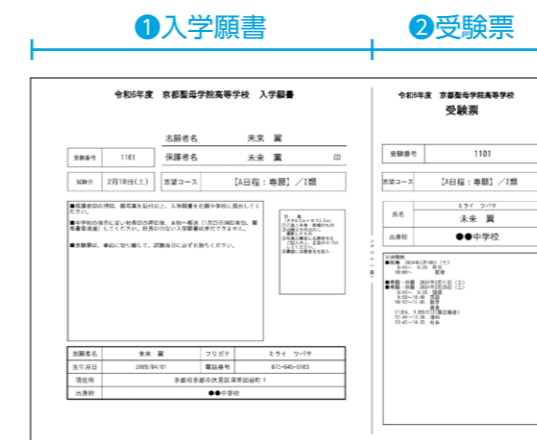
登録したメールアドレスに通知が届いていれば、操作は完了していますので、ご安心ください。
※いずれの支払方法でも検定料とは別に手数料がかかりますのでご了承ください

マイページに戻ると、「受験票」表示のボタンが表示されます。
※コンビニ支払いの場合は店頭での支払いが完了するまで表示されません

※画面イメージはサンプルです。実際の出願時に変更される場合があります。



STEP.4 印刷した入学願書を本校に提出する



【①入学願書】
保護者印を押印後、在籍中学校に提出し、指示に従って、本校へ持参もしくは郵送してください。

【②受験票】
受験票を切り離し、受験当日に持参してください。

出願書類は
P1参照

※画面イメージはサンプルです。実際の出願時に変更される場合があります。

マイページからPDFを印刷し、**顔写真を貼付**します。< A4サイズ・白紙の普通紙を使用 >

※PDFファイルの保存方法はお使いの機器やソフトウェアによって異なりますので、取扱説明書などをご確認ください。
※保存したPDFファイルはコンビニのマルチコピー機でも印刷可能です。詳しくはコンビニ店頭でお尋ねください。

入学願書の提出期間

| | | |
|-------|----|--|
| 1次A・B | 郵送 | 2024年1月15日(月)～1月31日(水) 必着 |
| 1.5次 | 郵送 | 2024年1月15日(月)～2月10日(土) 消印有効 |
| | 窓口 | 2024年2月13日(火)～2月22日(木) 9:00～17:00 (ただし、土日祝を除く) |
| | | 2024年2月24日(土) 7:30～8:10 |

以上で出願手続きは完了です！